



# Fachbereich Gefahrenabwehr

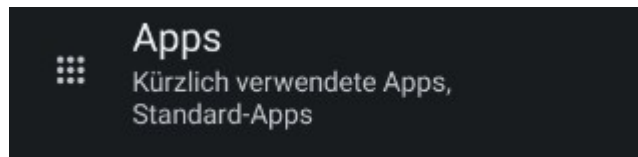
Fachdienst Einsatzsteuerung und Rettungsdienst - Zentrale Leitstelle

## Arbeitsanleitung "DE-Alarm/KATRETTNER Benachrichtigungston ändern (Android)"

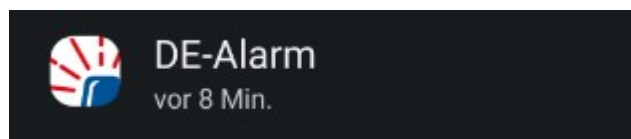
1 "Einstellungen" aufrufen




2. "Apps" auswählen



3. App auswählen



4. "Benachrichtigungen" auswählen



5. "Alarme" auswählen



6. "Ton" auswählen



7. Gewünschten Ton auswählen



oder hier einen neuen Benachrichtigungston von einem beliebigen Speicherort im Gerät hinzufügen und



## Fachbereich Gefahrenabwehr

Fachdienst Einsatzsteuerung und Rettungsdienst - Zentrale Leitstelle

### Arbeitsanleitung "DE-Alarm/KATRETTNER Benachrichtigungston ändern (Android)"

auswählen.

Eigene Töne können im internen Gerätespeicher im Verzeichnis "Notifications" abgelegt werden.

8. OK drücken